



CITTÀ DI GARESSIO

PROVINCIA DI CUNEO

Area Economico Finanziaria

E-mail : ragioneria@comune.garessio.cn.it

REFERTO DEL CONTROLLO DI GESTIONE DELL'ESERCIZIO FINANZIARIO 2012

PREMESSA

il controllo di gestione costituisce una delle fattispecie dei controlli interni previsti dall'art. 1 del D. Lgs. 286/1999 e mira a verificare l'efficacia, l'efficienza e l'economicità dell'azione amministrativa al fine di ottimizzare il rapporto costi-risultati. Tale principio viene ripreso dall'art. 147, comma 1, lettera b) del T.U. n. 267/2000 precisandone successivamente le finalità e modalità con gli artt. 196 e 197.

Per quanto riguarda i tempi, le modalità attuative e organizzative, la norma lascia piena discrezionalità in capo a ciascun Ente.

Il Comune di Garessio, con riferimento al regolamento di contabilità, della dotazione organica presente, nel rispetto del principio base della distinzione tra funzioni di indirizzo e compiti di gestione, ha affidato il compito del controllo di gestione all'Ufficio Ragioneria

L'art. 198 bis introdotto dall'art. 1, comma 5, della Legge 30.7.2004, n. 191 dispone che la struttura operativa alla quale è assegnata la funzione del controllo di gestione, fornisce il referto annuale a:

- 1) agli amministratori ai fini della verifica dello stato di attuazione degli obiettivi programmati;
- 2) ai responsabili di servizi per valutare l'andamento della gestione dei servizi di cui sono responsabili;
- 3) alla Corte dei Conti.

La struttura organizzativa, deputata alla stesura del referto ex art. 198 bis del TUEL 267/2000, ha effettuato le attività di controllo della gestione anno 2012 in relazione agli obiettivi dell'Amministrazione rinvenibili nei seguenti documenti programmatici:

- a) le linee programmatiche approvate dal Consiglio comunale;
- b) il bilancio di previsione ed in particolare la relazione revisionale e programmatica, il bilancio pluriennale, il piano triennale dei lavori pubblici e l'elenco annuale;
- c) il piano esecutivo di gestione in cui sono individuati i centri di responsabilità, i servizi e suoi responsabili;
- d) gli indirizzi di massima programmati dall'Organo esecutivo con atto n 57 del 22/05/2012

REGOLE DI ORGANIZZAZIONE

Una delle verifiche preliminari è dedicata alla disamina, effettuata unitamente ai vertici della struttura, dello statuto e dei regolamenti comunali:

- Lo statuto è stato approvato con deliberazione C.C. in data 29/11/2001
- I regolamenti in capo all'Ente sono i seguenti (data di approvazione/aggiornamento):

| REGOLAMENTO | DELIBERA APPROVAZIONE | DATA |
|---|-----------------------|------------|
| ORDINAMENTO GENERALE DEGLI UFFICI E DEI SERVIZI DOTAZIONE ORGANICA NORME DI ACCESSO | G.C. N. 432 | 31.12.1997 |
| CONSIGLIO E COMMISSIONI CONSILIARI | C.C. N. 20 | 04.06.2002 |



CITTÀ DI GARESSIO

PROVINCIA DI CUNEO

| | | |
|--|-------------|------------|
| GIUNTA | G.C. N. 193 | 20.09.2001 |
| SUL PROCEDIMENTO AMMINISTRATIVO IN ATTUAZIONE L.241/90 | C.C. N. 29 | 03.06.1996 |
| SULLA DOCUMENTAZIONE AMMINISTRATIVA E SULL'AUTENTICAZIONE DELLE SOTTOSCRIZIONI | C.C. N. 24 | 30.03.1998 |
| DISCIPLINA TRATTAMENTO INFORMAZIONI PER L'ATTUAZIONE DEI COMMI 3, 3 BIS ART.22 L.675/96 E D.LGS.135/99 | C.C. N. 5 | 05.01.2000 |
| DOCUMENTO PROGRAMMATICO-PIANO OPERATIVO DELLE MISURE DI SICUREZZA PER IL TRATTAMENTO DEI DATI PERSONALI NELL'AMBITO DELLE ATTIVITA' DEL COMUNE DI GARESSIO | G.C. N. 68 | 13.04.2000 |
| LINEE GUIDA PER LE INDAGINI DEGLI UFFICI IN MATERIA DI AUTOCERTIFICAZIONE | G.C. N.69 | 13.04.2000 |
| TUTELA RISERVATEZZA DATI PERSONALI | C.C. N. 97 | 06.12.1997 |
| DISCIPLINA DEI CONTRATTI | C.C. N. 40 | 30.09.2002 |
| IGIENE | C.C.N. 103 | 17.09.1992 |
| PROCEDURE CONTRATTUALI RIGUARDANTI IL PATRIMONIO DEL COMUNE | C.C. N. 41 | 24.06.1998 |
| DISCIPLINA DELLE SPONSORIZZAZIONI DI ATTIVITA' E PROGETTI | C.C. N. 41 | 30.09.2002 |
| EDILIZIO | C.C. N. 30 | 28/09/2005 |
| PROCEDIMENTO DI AGGIUDICAZIONE DELLE FORNITURE DI VALORE INFERIORE ALLA SOGLIA DI RILIEVO COMUNITARIO | C.C. N. 51 | 01.08.1995 |
| ESECUZIONE IN ECONOMIA DEI LAVORI, PROVVISI E SERVIZI | C.C. N. 28 | 03.06.1996 |
| RIPARTIZIONE FONDO INCENTIVANTE IN ATTUAZIONE DELL'ART. 18 DELLA LEGGE 109/94 E S.M.I. | G.C. N. 53 | 13.05.2004 |
| CONTABILITA' | C.C. N. 61 | 29.11.2001 |
| ENTRATE PATRIMONIALI E TRIBUTARIE | C.C. N. 85 | 22.12.1998 |
| DISCIPLINA DEI SERVIZI DI SMALTIMENTO DEI RIFIUTI SOLIDI URBANI INTERNI | C.C. N. 13 | 23.02.1995 |
| PUBBLICITA' E PUBBLICHE AFFISSIONI | C.C. N. 96 | 13.11.1995 |
| I.C.I. | C.C. N. 86 | 22.11.1998 |
| TOSAP | C.C. N. 33 | 16.06.1994 |
| POLIZIA URBANA | C.C. N. --- | 13.05.1959 |
| POLIZIA MORTUARIA | C.C. N. 30 | 03.06.1996 |
| ESERCIZIO DELL'ATTIVITA' DI BARBIERE, PARRUCCHIERE PER UOMO, DONNA ED ESTETISTA | C.C. N. 33 | 06.08.1999 |
| TAXI | C.C. N. 48 | 27.09.2001 |
| SERVIZIO NOLEGGIO CON CONDUCENTE FINO A 9 POSTI | C.C. N. 47 | 27.09.2001 |
| CONCESSIONE DI AREE PER L'INSTALLAZIONE DI PARCHI DI DIVERTIMENTO | C.C. N. 11 | 22.02.1969 |
| AREE MERCATALI | C.C. N. 8 | 31.03.2003 |
| SERVIZIO CIVICO | C.C. N. 86 | 27.10.1995 |
| CONSEGNA VIVERI E MEDICINALI A DOMICILIO | G.C. N. 260 | 30.11.1998 |
| PASCOLO SOGGETTO AD USO CIVICO | C.C. N. 10 | 26.01.1995 |
| LOCAZIONE ALLOGGI COMUNALI | C.C. N. 211 | 31.07.1990 |



CITTÀ DI GARESSIO

PROVINCIA DI CUNEO

| | | |
|--|-------------|------------|
| COSTITUZIONE GRUPPO COMUNALE VOLONTARI PROTEZIONE CIVILE | C.C. N. 38 | 22.05.2000 |
| CRITERI E MODALITA' PER LA CONCESSIONE DI SOVVENZIONI CONTRIBUTI SUSSIDI ECC. | C.C. N. 270 | 22.12.1990 |
| BIBLIOTECA CIVICA | C.C. N. 159 | 15.12.1979 |
| USO PALESTRA SCUOLE MEDIE | G.C. N. 76 | 12.04.2001 |
| CELEBRAZIONI MATRIMONI | C.C. N. 88 | 22.12.1998 |
| REGOLAMENTO EDILIZIO COMUNALE | C.C. N. 30 | 28.09.2005 |
| REGOLAMENTO TRATTAMENTO DEI DATI SENSIBILI E GIURIDICI | C.C. 39 | 25/11/2005 |
| REGOLAMENTO PER L'INDIVIDUAZIONE DI AREE IDONEE ALL'INSTALLAZIONE DI AEREOGENERATORI EOLICI | C.C. 14 | 30/03/2006 |
| REGOLAMENTO COMUNALE PER IL FUNZIONAMENTO DELLA COMMISSIONE COMUNALE PER LA VIGILANZA SUI LOCALI DI PUBBLICO | C.C.20 | 30/03/2006 |
| REGOLAMENTO ACUSTICO COMUNALE | C.C. 38 | 29/11/2007 |
| REGOLAMENTO PER LA CREMAZIONE, DISPERSIONE ED AFFIDAMENTO DELLE CENERI | C.C. 38 | 26/09/2008 |
| REGOLAMENTO DEGLI AGENTI CONTABILI | C.C. 45 | 28/11/2008 |
| ISTITUZIONE DEL CONSIGLIO COMUNALE DEI RAGAZZI E DELLE RAGAZZE – REGOLAMENTO | C.C. 9 | 27/02/2009 |
| REGOLAMENTO PER L'UTILIZZO DEI TELEFONI CELLULARI IN DOTAZIONE AGLI UFFICI COMUNALI | G.C. 126 | 10/12/2009 |
| REGOLAMENTO MUSEO CIVICO DI GARESSIO | C.C. 55 | 21/12/2010 |
| REGOLAMENTO IMPOSTA COMUNALE SUGLI IMMOBILI | C.C. 17 | 14/06/2012 |

QUADRO ORGANIZZATIVO E STRUTTURALE DELL'ENTE

La realtà comunale può essere così riassunta:

La popolazione residente è di 3395 unità al 31 dicembre 2012 ed è suddivisa in n. 1706 nuclei famigliari.

Il territorio ,di Km² 131,44, è interamente montano:

L'ente si avvale di una struttura come meglio rappresentato dal seguente organigramma:

| AREA | | |
|-----------------------|---|--------------------------------------|
| SEGRETARIO COMUNALE | 1 | In convenzione |
| AMM.VA E SERVIZI | 2 | D- 1 coperto (Sasso) 1 vacante |
| DEMOGRAFICI/TURISICA | 3 | C-2 coperti (Aina-Gaiaudi) 1 vacante |
| CULTURALE | 2 | B- 2 coperti (Canavese-Calzia) |
| | 1 | A- 1 coperto (Briatore E) |
| TECNICA | 2 | D- 2 coperti (Roberi-Zemmi) |
| | 1 | C- 1 coperto (Resio) |
| | 2 | B3 – 2 coperti (Carassone-Colombo) |
| | 1 | B- 1 coperto (Sciandra) |
| ECONOMICO FINANZIARIA | 1 | D3- 1 coperto (Canova) |
| | 1 | D- 1 vacante |
| | 2 | C 2 coperti (Ghiglia – Gonella) |
| VIGILANZA | 1 | D – 1 coperto (Tornatore) |
| | 2 | C- 2 coperti (Misurata Raviolo) |



CITTÀ DI GARESSIO

PROVINCIA DI CUNEO

| | | |
|--|----|------------------------|
| | 1 | B- vacante |
| | 22 | 18 coperti – 4 vacanti |

Nell'anno 2012 , nell'area amministrativa c'è stato un pensionamento di una dipendente di categoria C e una concessione di aspettativa di 7 mesi di un dipendente C; nell'area economico finanziaria una dipendente è stata assente da dicembre per problemi di salute del figlio. Tutto ciò ha reso molto difficile l'espletamento dei sempre più pressanti adempimenti burocratici con pesanti ricadute sulla qualità dei servizi erogati ai cittadini.

SISTEMA CONTABILE DELL'ENTE E STRUMENTAZIONE IN GENERALE

Il Comune di Garessio ha attivato un sistema di contabilità di tipo finanziario.

PIANO ESECUTIVO DI GESTIONE

L'Ente ha prodotto il Piano Esecutivo di Gestione e la Giunta Comunale , deliberazione n. 57 del 22/05/2012 ha provveduto ad assegnare gli obiettivi ai responsabili dei servizi; gli stessi sono stati discussi, condivisi ed accettati e, quindi, perseguiti.

I programmi ed i progetti sono esposti con chiarezza e le dotazioni di risorse opportunamente assegnate.

Con verbale del nucleo di valutazione n. 6 in data 18/10/2012 sono stati approvati gli obiettivi gestionali anno 2012.

ANALISI DEL RENDICONTO E DEI RISULTATI DELLA GESTIONE

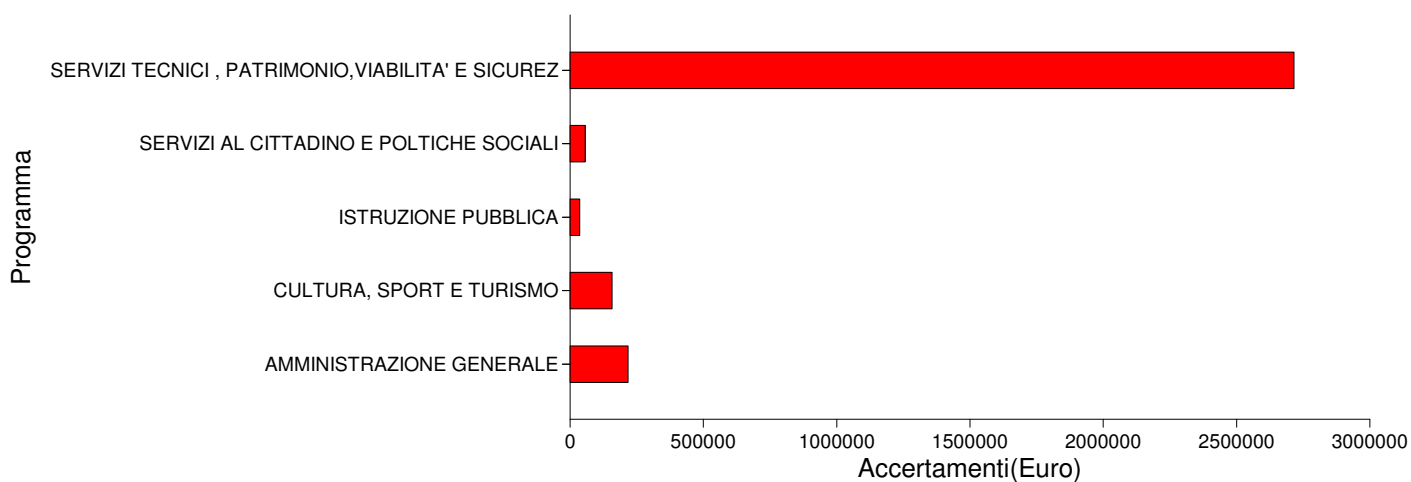
La rendicontazione della gestione avviene per programmi (in conformità con i documenti di programmazione economica e finanziaria deliberati dal Consiglio (Relazione Previsionale e Programmatica – Bilancio Pluriennale).

Ad ulteriore corredo si allegano le relazioni redatte per titoli e per Responsabili relativamente alla gestione delle entrate per titoli , Responsabili e servizi relativamente alla gestione delle spese

REFERTO ENTRATA 2012 per PROGRAMMI

| | | Previsione Iniziale | Variazioni | Previsione Definitivo | Scost. a bilancio | Accertato | % real. | Incassato |
|---|----|---------------------|------------|-----------------------|---------------------|--------------|---------------------|--------------|
| | | a | b | c = a + b | $d = (b * 100) / a$ | e | $f = (e / c) * 100$ | g |
| AMMINISTRAZIONE GENERALE | RS | 178.595,10 | | 178.595,10 | | 177.040,45 | 99,13 | 67.935,51 |
| | CP | 714.000,00 | 12.743,18 | 726.743,18 | 1,78 | 40.114,98 | 5,52 | 30.453,68 |
| | T | 892.595,10 | | 905.338,28 | | 217.155,43 | | 98.389,19 |
| CULTURA, SPORT E TURISMO | RS | 54.204,52 | | 54.204,52 | | 54.204,52 | 100,00 | 34.204,52 |
| | CP | 210.600,00 | 0,00 | 210.600,00 | 0,00 | 103.661,69 | 49,22 | 11.990,80 |
| | T | 264.804,52 | | 264.804,52 | | 157.866,21 | | 46.195,32 |
| ISTRUZIONE PUBBLICA | RS | 15.562,81 | | 15.562,81 | | 15.562,81 | 100,00 | 15.562,81 |
| | CP | 182.473,00 | 2.850,00 | 185.323,00 | 1,56 | 19.919,21 | 10,75 | 1.733,02 |
| | T | 198.035,81 | | 200.885,81 | | 35.482,02 | | 17.295,83 |
| SERVIZI AL CITTADINO E POLITICHE SOCIALI | RS | 632,58 | | 632,58 | | 632,58 | 100,00 | 482,58 |
| | CP | 67.960,00 | 1.900,00 | 69.860,00 | 2,80 | 55.490,76 | 79,43 | 40.976,76 |
| | T | 68.592,58 | | 70.492,58 | | 56.123,34 | | 41.459,34 |
| SERVIZI TECNICI , PATRIMONIO,VIABILITA' E SICUREZZA | RS | 1.336.984,18 | | 1.336.984,18 | | 1.316.225,06 | 98,45 | 343.537,55 |
| | CP | 1.820.373,00 | 51.070,00 | 1.871.443,00 | 2,81 | 1.398.657,89 | 74,74 | 1.041.596,17 |
| | T | 3.157.357,18 | | 3.208.427,18 | | 2.714.882,95 | | 1.385.133,72 |
| TOTALE | RS | 1.585.979,19 | | 1.585.979,19 | | 1.563.665,42 | 98,59 | 461.722,97 |
| | CP | 2.995.406,00 | 68.563,18 | 3.063.969,18 | 2,29 | 1.617.844,53 | 52,80 | 1.126.750,43 |
| | T | 4.581.385,19 | | 4.649.948,37 | | 3.181.509,95 | | 1.588.473,40 |

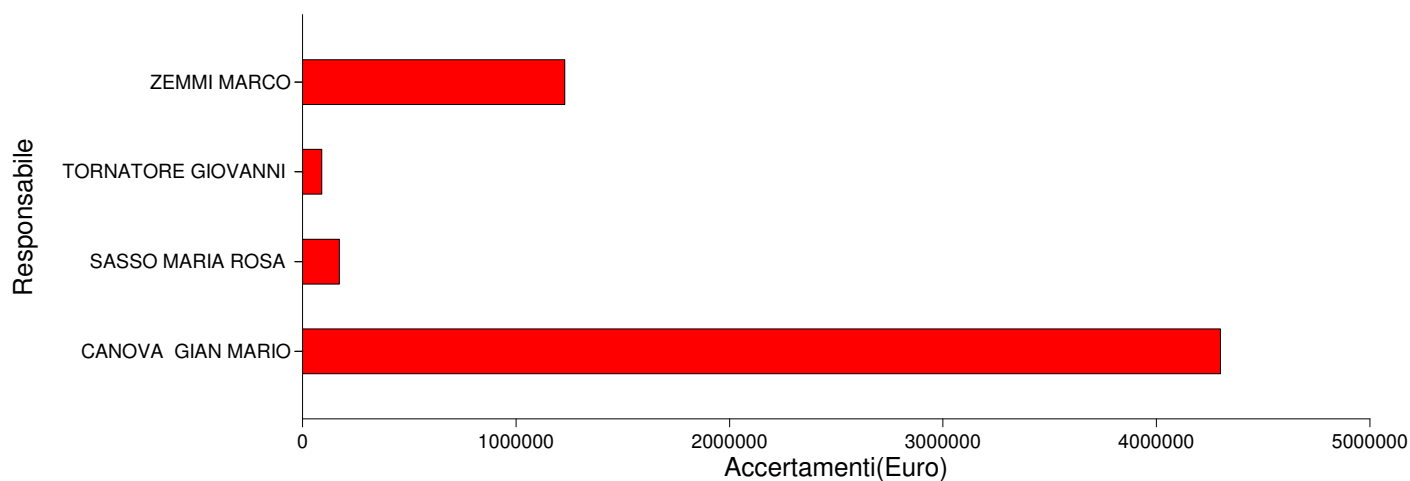
Accertamenti per Programma



REFERTO ENTRATA 2012 per RESPONSABILI

| | | Previsione Iniziale | Variazioni | Previsione Definitivo | Scost. a bilancio | Accertato | % real. | Incassato |
|--------------------|----|---------------------|------------|-----------------------|---------------------|--------------|---------------------|--------------|
| | | a | b | c = a + b | $d = (b * 100) / a$ | e | $f = (e / c) * 100$ | g |
| CANOVA GIAN MARIO | RS | 1.254.051,88 | | 1.254.051,88 | | 1.241.459,22 | 99,00 | 771.486,95 |
| | CP | 4.314.127,00 | -8.909,90 | 4.305.217,10 | -0,21 | 3.058.003,51 | 71,03 | 2.569.212,35 |
| | T | 5.568.178,88 | | 5.559.268,98 | | 4.299.462,73 | | 3.340.699,30 |
| SASSO MARIA ROSA | RS | 30.533,05 | | 30.533,05 | | 30.163,05 | 98,79 | 29.954,81 |
| | CP | 178.683,00 | 5.960,00 | 184.643,00 | 3,34 | 142.963,45 | 77,43 | 105.464,41 |
| | T | 209.216,05 | | 215.176,05 | | 173.126,50 | | 135.419,22 |
| TORNATORE GIOVANNI | RS | 0,00 | | 0,00 | | 0,00 | 0,00 | 0,00 |
| | CP | 62.000,00 | 29.500,00 | 91.500,00 | 47,58 | 89.787,47 | 98,13 | 88.794,36 |
| | T | 62.000,00 | | 91.500,00 | | 89.787,47 | | 88.794,36 |
| ZEMMI MARCO | RS | 858.681,37 | | 858.681,37 | | 845.413,56 | 98,45 | 96.078,78 |
| | CP | 586.323,00 | 50.360,00 | 636.683,00 | 8,59 | 382.207,13 | 60,03 | 57.495,21 |
| | T | 1.445.004,37 | | 1.495.364,37 | | 1.227.620,69 | | 153.573,99 |
| TOTALE | RS | 2.143.266,30 | | 2.143.266,30 | | 2.117.035,83 | 98,78 | 897.520,54 |
| | CP | 5.141.133,00 | 76.910,10 | 5.218.043,10 | 1,50 | 3.672.961,56 | 70,39 | 2.820.966,33 |
| | T | 7.284.399,30 | | 7.361.309,40 | | 5.789.997,39 | | 3.718.486,87 |

Accertamenti per Responsabile

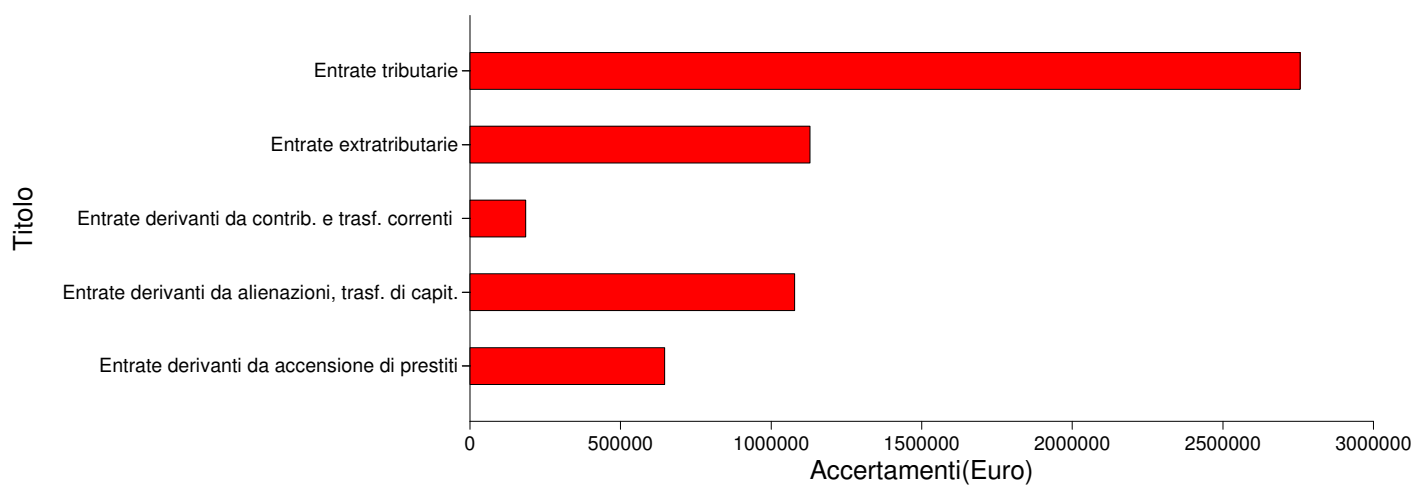


REFERTO ENTRATA 2012

per TITOLI

| | | Previsione Iniziale | Variazioni | Previsione Definitivo | Scost. a bilancio | Accertato | % real. | Incassato |
|---|----|---------------------|------------|-----------------------|-------------------|--------------|-------------------|--------------|
| | | a | b | c = a + b | d = (b * 100) / a | e | f = (e / c) * 100 | g |
| Entrate tributarie | RS | 567.267,81 | | 567.267,81 | | 564.337,07 | 99,48 | 348.998,56 |
| | CP | 2.268.500,00 | 300,00 | 2.268.800,00 | 0,01 | 2.191.835,82 | 96,61 | 1.985.069,25 |
| | T | 2.835.767,81 | | 2.836.067,81 | | 2.756.172,89 | | 2.334.067,81 |
| Entrate derivanti da contrib. e transf. correnti | RS | 103.871,58 | | 103.871,58 | | 103.871,58 | 100,00 | 49.767,33 |
| | CP | 120.160,00 | 4.813,18 | 124.973,18 | 4,01 | 80.984,68 | 64,80 | 48.977,36 |
| | T | 224.031,58 | | 228.844,76 | | 184.856,26 | | 98.744,69 |
| Entrate extratributarie | RS | 412.448,68 | | 412.448,68 | | 389.823,60 | 94,51 | 217.523,76 |
| | CP | 706.885,00 | 71.796,92 | 778.681,92 | 10,16 | 739.147,51 | 94,92 | 460.940,72 |
| | T | 1.119.333,68 | | 1.191.130,60 | | 1.128.971,11 | | 678.464,48 |
| Entrate derivanti da alienazioni, transf. di capit. | RS | 799.892,80 | | 799.892,80 | | 799.218,15 | 99,92 | 77.975,35 |
| | CP | 511.588,00 | 30.000,00 | 541.588,00 | 5,86 | 278.535,10 | 51,43 | 33.520,55 |
| | T | 1.311.480,80 | | 1.341.480,80 | | 1.077.753,25 | | 111.495,90 |
| Entrate derivanti da accensione di prestiti | RS | 264.154,35 | | 264.154,35 | | 264.154,35 | 100,00 | 203.255,54 |
| | CP | 1.534.000,00 | -30.000,00 | 1.504.000,00 | -1,96 | 382.458,45 | 25,43 | 292.458,45 |
| | T | 1.798.154,35 | | 1.768.154,35 | | 646.612,80 | | 495.713,99 |
| TOTALE | RS | 2.147.635,22 | | 2.147.635,22 | | 2.121.404,75 | 98,78 | 897.520,54 |
| | CP | 5.141.133,00 | 76.910,10 | 5.218.043,10 | 1,50 | 3.672.961,56 | 70,39 | 2.820.966,33 |
| | T | 7.288.768,22 | | 7.365.678,32 | | 5.794.366,31 | | 3.718.486,87 |

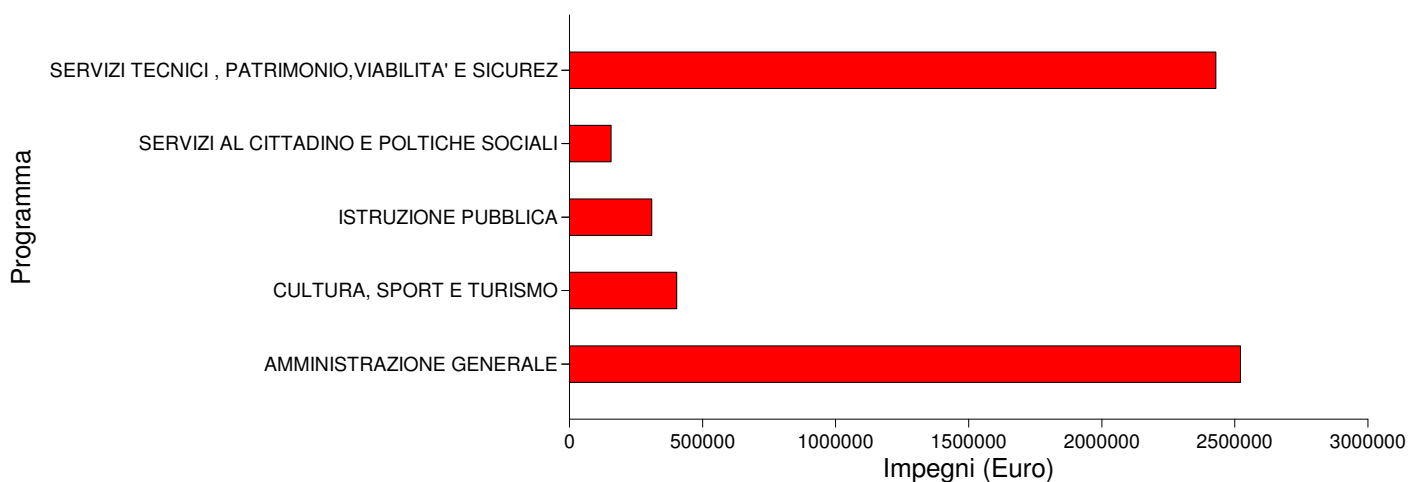
Accertamenti per Titolo



REFERTO SPESA 2012 per PROGRAMMI

| | | Previsione Iniziale | Variazioni | Previsione Definitivo | Scost. a bilancio | Impegnato | % real. | Pagato |
|---|----|------------------------|------------|--------------------------|----------------------|--------------|---------------------|--------------|
| | | a | b | c = a + b | $d = (b * 100) / a$ | e | $f = (e / c) * 100$ | g |
| AMMINISTRAZIONE GENERALE | RS | 370.947,46 | | 370.947,46 | | 357.580,14 | 96,40 | 310.301,88 |
| | CP | 2.892.154,50 | 33.910,48 | 2.926.064,98 | 1,17 | 2.164.234,91 | 73,96 | 1.598.765,98 |
| | T | 3.263.101,96 | | 3.297.012,44 | | 2.521.815,05 | | 1.909.067,86 |
| CULTURA, SPORT E TURISMO | RS | 255.965,06 | | 255.965,06 | | 254.632,00 | 99,48 | 148.838,29 |
| | CP | 328.700,00 | -350,00 | 328.350,00 | -0,11 | 148.064,52 | 45,09 | 22.451,22 |
| | T | 584.665,06 | | 584.315,06 | | 402.696,52 | | 171.289,51 |
| ISTRUZIONE PUBBLICA | RS | 103.919,26 | | 103.919,26 | | 101.733,26 | 97,90 | 100.724,26 |
| | CP | 242.293,50 | -6.564,14 | 235.729,36 | -2,71 | 207.548,58 | 88,05 | 117.699,36 |
| | T | 346.212,76 | | 339.648,62 | | 309.281,84 | | 218.423,62 |
| SERVIZI AL CITTADINO E POLTICHE SOCIALI | RS | 79.087,69 | | 79.087,69 | | 75.819,18 | 95,87 | 72.722,23 |
| | CP | 90.010,00 | 133,33 | 90.143,33 | 0,15 | 80.674,64 | 89,50 | 8.434,54 |
| | T | 169.097,69 | | 169.231,02 | | 156.493,82 | | 81.156,77 |
| SERVIZI TECNICI , PATRIMONIO,VIABILITA' E SICUREZZA | RS | 1.364.191,63 | | 1.364.191,63 | | 1.357.983,34 | 99,54 | 637.242,05 |
| | CP | 1.587.975,00 | 49.780,43 | 1.637.755,43 | 3,13 | 1.071.049,45 | 65,40 | 573.657,65 |
| | T | 2.952.166,63 | | 3.001.947,06 | | 2.429.032,79 | | 1.210.899,70 |
| TOTALE | RS | 2.174.111,10 | | 2.174.111,10 | | 2.147.747,92 | 98,79 | 1.269.828,71 |
| | CP | 5.141.133,00 | 76.910,10 | 5.218.043,10 | 3,13 | 3.671.572,10 | 70,36 | 2.321.008,75 |
| | T | 7.315.244,10 | | 7.392.154,20 | | 5.819.320,02 | | 3.590.837,46 |

Impegni per Programma

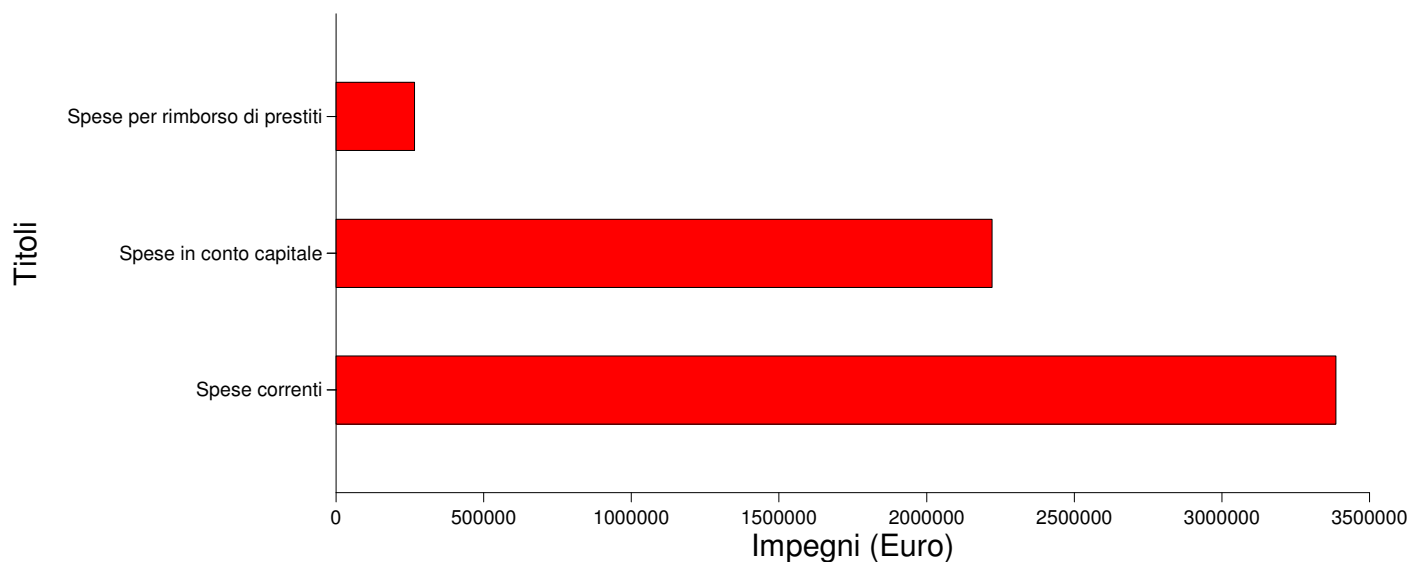


REFERTO SPESA 2012

per TITOLI

| | | Previsione Iniziale | Variazioni | Previsione Definitivo | Scost. a bilancio | Impegnato | % real. | Pagato |
|--------------------------------|----|---------------------|------------|-----------------------|---------------------|--------------|---------------------|--------------|
| | | a | b | c = a + b | $d = (b * 100) / a$ | e | $f = (e / c) * 100$ | g |
| Spese correnti | RS | 787.294,99 | | 787.294,99 | | 761.890,73 | 96,77 | 688.783,32 |
| | CP | 2.732.747,00 | 54.700,10 | 2.787.447,10 | 2,00 | 2.623.860,18 | 94,13 | 1.710.655,17 |
| | T | 3.520.041,99 | | 3.574.742,09 | | 3.385.750,91 | | 2.399.438,49 |
| Spese in conto capitale | RS | 1.441.160,97 | | 1.441.160,97 | | 1.439.606,21 | 99,89 | 584.091,23 |
| | CP | 1.486.386,00 | 22.210,00 | 1.508.596,00 | 1,49 | 781.744,14 | 51,82 | 344.385,80 |
| | T | 2.927.546,97 | | 2.949.756,97 | | 2.221.350,35 | | 928.477,03 |
| Spese per rimborso di prestiti | RS | 0,00 | | 0,00 | | 0,00 | 0,00 | 0,00 |
| | CP | 922.000,00 | 0,00 | 922.000,00 | 0,00 | 265.967,78 | 28,85 | 265.967,78 |
| | T | 922.000,00 | | 922.000,00 | | 265.967,78 | | 265.967,78 |
| TOTALE | RS | 2.228.455,96 | | 2.228.455,96 | | 2.201.496,94 | 98,79 | 1.272.874,55 |
| | CP | 5.141.133,00 | 76.910,10 | 5.218.043,10 | 0,00 | 3.671.572,10 | 70,36 | 2.321.008,75 |
| | T | 7.369.588,96 | | 7.446.499,06 | | 5.873.069,04 | | 3.593.883,30 |

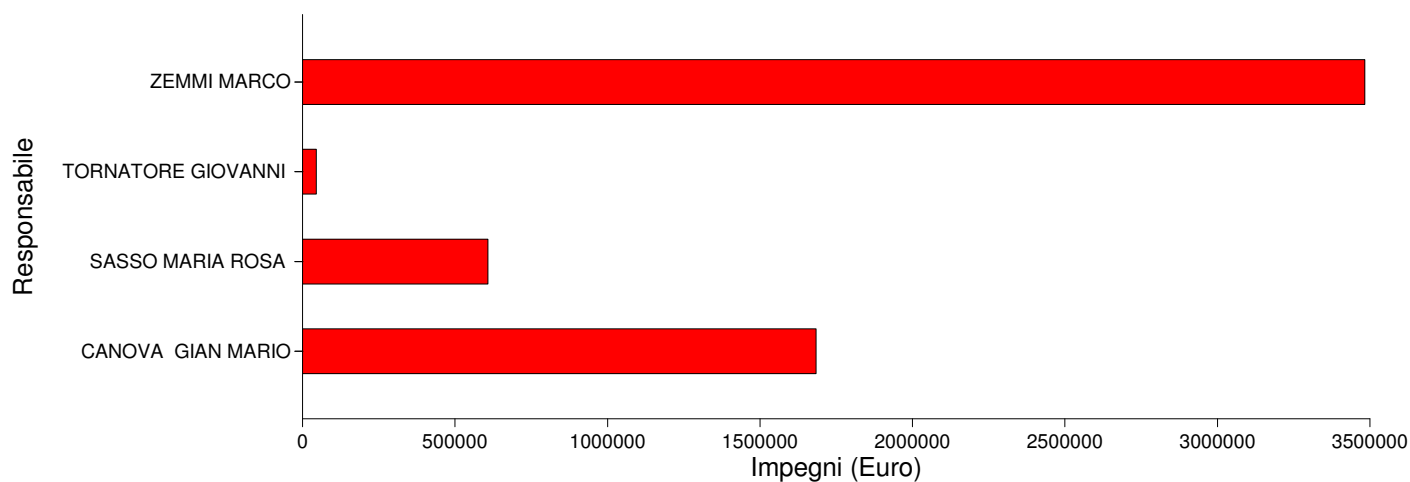
Impegni per Titolo



REFERTO SPESA 2012 per RESPONSABILI

| | | Previsione Iniziale | Variazioni | Previsione Definitivo | Scost. a bilancio | Impegnato | % real. | Pagato |
|--------------------|----|---------------------|------------|-----------------------|---------------------|--------------|---------------------|--------------|
| | | a | b | c = a + b | $d = (b * 100) / a$ | e | $f = (e / c) * 100$ | g |
| CANOVA GIAN MARIO | RS | 112.158,83 | | 112.158,83 | | 102.520,50 | 91,41 | 92.952,64 |
| | CP | 2.296.528,50 | 37.526,67 | 2.334.055,17 | 1,63 | 1.580.843,88 | 67,73 | 1.489.965,38 |
| | T | 2.408.687,33 | | 2.446.214,00 | | 1.683.364,38 | | 1.582.918,02 |
| SASSO MARIA ROSA | RS | 247.083,41 | | 247.083,41 | | 237.114,73 | 95,97 | 210.109,76 |
| | CP | 426.269,50 | 6.876,51 | 433.146,01 | 1,61 | 370.200,93 | 85,47 | 187.162,75 |
| | T | 673.352,91 | | 680.229,42 | | 607.315,66 | | 397.272,51 |
| TORNATORE GIOVANNI | RS | 11.063,25 | | 11.063,25 | | 11.063,25 | 100,00 | 11.063,25 |
| | CP | 37.425,00 | 3.650,00 | 41.075,00 | 9,75 | 34.168,72 | 83,19 | 16.590,79 |
| | T | 48.488,25 | | 52.138,25 | | 45.231,97 | | 27.654,04 |
| ZEMMI MARCO | RS | 1.803.805,61 | | 1.803.805,61 | | 1.797.049,44 | 99,63 | 955.703,06 |
| | CP | 2.380.910,00 | 28.856,92 | 2.409.766,92 | 1,21 | 1.686.358,57 | 69,98 | 627.289,83 |
| | T | 4.184.715,61 | | 4.213.572,53 | | 3.483.408,01 | | 1.582.992,89 |
| TOTALE | RS | 2.174.111,10 | | 2.174.111,10 | | 2.147.747,92 | 98,79 | 1.269.828,71 |
| | CP | 5.141.133,00 | 76.910,10 | 5.218.043,10 | 1,21 | 3.671.572,10 | 70,36 | 2.321.008,75 |
| | T | 7.315.244,10 | | 7.392.154,20 | | 5.819.320,02 | | 3.590.837,46 |

Impegni per Responsabile



REFERTO SPESA 2012

per SERVIZI

| | | Previsione Iniziale | Variazioni | Previsione Definitivo | Scost. a bilancio | Impegnato | % real. | Pagato |
|--|----|---------------------|------------|-----------------------|-------------------|------------|-------------------|------------|
| | | a | b | c = a + b | d = (b * 100) / a | e | f = (e / c) * 100 | g |
| Organi istituzionali, partecipazione e decentramento | RS | 19.493,15 | | 19.493,15 | | 18.610,88 | 95,47 | 15.766,72 |
| | CP | 35.495,00 | 0,00 | 35.495,00 | 0,00 | 25.756,73 | 72,56 | 15.443,42 |
| | T | 54.988,15 | | 54.988,15 | | 44.367,61 | | 31.210,14 |
| Segreteria generale, personale e organizzazione | RS | 109.878,76 | | 109.878,76 | | 101.197,86 | 92,10 | 86.271,60 |
| | CP | 368.050,00 | -698,19 | 367.351,81 | -0,19 | 345.552,85 | 94,07 | 285.981,85 |
| | T | 477.928,76 | | 477.230,57 | | 446.750,71 | | 372.253,45 |
| Gestione economica, finanziaria, programmazione, provveditorato e controllo gest | RS | 21.956,18 | | 21.956,18 | | 19.502,80 | 88,83 | 18.234,80 |
| | CP | 165.050,00 | 2.300,00 | 167.350,00 | 1,39 | 162.061,04 | 96,84 | 140.403,73 |
| | T | 187.006,18 | | 189.306,18 | | 181.563,84 | | 158.638,53 |
| Gestione delle entrate tributarie e servizi fiscali | RS | 0,00 | | 0,00 | | 0,00 | 0,00 | 0,00 |
| | CP | 20.000,00 | 3.500,00 | 23.500,00 | 17,50 | 22.795,27 | 97,00 | 22.795,27 |
| | T | 20.000,00 | | 23.500,00 | | 22.795,27 | | 22.795,27 |
| Gestione dei beni demaniali e patrimoniali | RS | 60.035,54 | | 60.035,54 | | 59.329,50 | 98,82 | 48.385,00 |
| | CP | 116.510,00 | 16.112,74 | 132.622,74 | 13,83 | 129.446,33 | 97,60 | 78.044,24 |
| | T | 176.545,54 | | 192.658,28 | | 188.775,83 | | 126.429,24 |
| Ufficio tecnico | RS | 19.877,78 | | 19.877,78 | | 18.934,22 | 95,25 | 17.195,49 |
| | CP | 90.900,00 | 30.148,71 | 121.048,71 | 33,17 | 115.097,81 | 95,08 | 94.444,62 |
| | T | 110.777,78 | | 140.926,49 | | 134.032,03 | | 111.640,11 |
| Anagrafe, stato civile, elettorale, leva e servizio statistico | RS | 1.896,41 | | 1.896,41 | | 1.504,45 | 79,33 | 223,54 |
| | CP | 64.800,00 | 3.800,00 | 68.600,00 | 5,86 | 56.384,60 | 82,19 | 45.102,99 |
| | T | 66.696,41 | | 70.496,41 | | 57.889,05 | | 45.326,53 |
| Altri servizi generali | RS | 0,00 | | 0,00 | | 0,00 | 0,00 | 0,00 |
| | CP | 18.223,50 | -1.833,33 | 16.390,17 | -10,06 | 9.792,95 | 59,75 | 9.792,95 |
| | T | 18.223,50 | | 16.390,17 | | 9.792,95 | | 9.792,95 |
| Polizia municipale | RS | 12.424,28 | | 12.424,28 | | 12.424,28 | 100,00 | 12.424,18 |
| | CP | 152.925,00 | 2.750,00 | 155.675,00 | 1,80 | 148.443,84 | 95,35 | 138.543,25 |
| | T | 165.349,28 | | 168.099,28 | | 160.868,12 | | 150.967,43 |
| Polizia amministrativa | RS | 0,00 | | 0,00 | | 0,00 | 0,00 | 0,00 |
| | CP | 1.000,00 | 3.500,00 | 4.500,00 | 350,00 | 2.754,00 | 61,20 | 1.040,46 |
| | T | 1.000,00 | | 4.500,00 | | 2.754,00 | | 1.040,46 |
| Scuola materna | RS | 48.513,93 | | 48.513,93 | | 48.513,93 | 100,00 | 48.513,93 |
| | CP | 94.600,00 | 2.850,00 | 97.450,00 | 3,01 | 85.684,53 | 87,93 | 42.933,51 |
| | T | 143.113,93 | | 145.963,93 | | 134.198,46 | | 91.447,44 |
| Istruzione elementare | RS | 13.519,96 | | 13.519,96 | | 13.519,96 | 100,00 | 13.519,96 |
| | CP | 43.700,00 | -1.371,56 | 42.328,44 | -3,14 | 41.447,13 | 97,92 | 31.445,90 |
| | T | 57.219,96 | | 55.848,40 | | 54.967,09 | | 44.965,86 |
| Istruzione media | RS | 23.647,57 | | 23.647,57 | | 23.647,57 | 100,00 | 23.647,57 |
| | CP | 58.800,00 | -8.985,76 | 49.814,24 | -15,28 | 48.323,36 | 97,01 | 25.568,18 |
| | T | 82.447,57 | | 73.461,81 | | 71.970,93 | | 49.215,75 |
| Istruzione secondaria superiore | RS | 0,00 | | 0,00 | | 0,00 | 0,00 | 0,00 |
| | CP | 0,00 | 0,00 | 0,00 | 0,00 | 0,00 | 0,00 | 0,00 |
| | T | 0,00 | | 0,00 | | 0,00 | | 0,00 |
| Assistenza scolastica, trasporto, refezione e altri servizi | RS | 14.245,71 | | 14.245,71 | | 12.475,71 | 87,58 | 11.466,71 |
| | CP | 37.993,50 | 943,18 | 38.936,68 | 2,48 | 24.914,61 | 63,99 | 14.134,07 |
| | T | 52.239,21 | | 53.182,39 | | 37.390,32 | | 25.600,78 |

REFERTO SPESA 2012
per SERVIZI

| | | Previsione Iniziale | Variazioni | Previsione Definitivo | Scost. a bilancio | Impegnato | % real. | Pagato |
|--|----|---------------------|------------|-----------------------|-------------------|------------|-------------------|------------|
| | | a | b | c = a + b | d = (b * 100) / a | e | f = (e / c) * 100 | g |
| Biblioteche, Musei, Pinacoteche | RS | 9.483,15 | | 9.483,15 | | 9.482,61 | 99,99 | 7.927,61 |
| | CP | 50.650,00 | -1.600,00 | 49.050,00 | -3,16 | 39.698,66 | 80,94 | 35.729,33 |
| | T | 60.133,15 | | 58.533,15 | | 49.181,27 | | 43.656,94 |
| Teatri, attivita' culturali e servizi diversi nel settore culturale | RS | 1.228,00 | | 1.228,00 | | 740,00 | 60,26 | 0,00 |
| | CP | 0,00 | 0,00 | 0,00 | 0,00 | 0,00 | 0,00 | 0,00 |
| | T | 1.228,00 | | 1.228,00 | | 740,00 | | 0,00 |
| Piscine comunali | RS | 0,00 | | 0,00 | | 0,00 | 0,00 | 0,00 |
| | CP | 0,00 | 0,00 | 0,00 | 0,00 | 0,00 | 0,00 | 0,00 |
| | T | 0,00 | | 0,00 | | 0,00 | | 0,00 |
| Stadio comunale, palazzo dello sport ed altri impianti | RS | 7.118,44 | | 7.118,44 | | 7.118,44 | 100,00 | 3.306,76 |
| | CP | 31.950,00 | 11.860,00 | 43.810,00 | 37,12 | 35.164,82 | 80,27 | 20.600,21 |
| | T | 39.068,44 | | 50.928,44 | | 42.283,26 | | 23.906,97 |
| Manifestazioni diverse nel settore sportivo e ricreativo | RS | 7.162,67 | | 7.162,67 | | 7.162,67 | 100,00 | 5.902,67 |
| | CP | 20.000,00 | 0,00 | 20.000,00 | 0,00 | 18.411,53 | 92,06 | 13.672,17 |
| | T | 27.162,67 | | 27.162,67 | | 25.574,20 | | 19.574,84 |
| Servizi turistici | RS | 38.653,62 | | 38.653,62 | | 37.393,21 | 96,74 | 34.486,71 |
| | CP | 65.150,00 | -250,00 | 64.900,00 | -0,38 | 51.250,07 | 78,97 | 23.772,47 |
| | T | 103.803,62 | | 103.553,62 | | 88.643,28 | | 58.259,18 |
| Viabilita', circolazione stradale e servizi connessi | RS | 22.880,20 | | 22.880,20 | | 22.880,11 | 100,00 | 22.530,15 |
| | CP | 242.500,00 | 2.739,09 | 245.239,09 | 1,13 | 234.374,05 | 95,57 | 214.857,47 |
| | T | 265.380,20 | | 268.119,29 | | 257.254,16 | | 237.387,62 |
| Illuminazione pubblica e servizi connessi | RS | 17.360,08 | | 17.360,08 | | 17.360,08 | 100,00 | 15.960,08 |
| | CP | 154.000,00 | 150,00 | 154.150,00 | 0,10 | 153.828,15 | 99,79 | 138.121,99 |
| | T | 171.360,08 | | 171.510,08 | | 171.188,23 | | 154.082,07 |
| Trasporti pubblici e servizi connessi | RS | 1.485,00 | | 1.485,00 | | 1.485,00 | 100,00 | 1.485,00 |
| | CP | 4.800,00 | 0,00 | 4.800,00 | 0,00 | 3.031,60 | 63,16 | 715,00 |
| | T | 6.285,00 | | 6.285,00 | | 4.516,60 | | 2.200,00 |
| Urbanistica e gestione del territorio | RS | 0,00 | | 0,00 | | 0,00 | 0,00 | 0,00 |
| | CP | 0,00 | 0,00 | 0,00 | 0,00 | 0,00 | 0,00 | 0,00 |
| | T | 0,00 | | 0,00 | | 0,00 | | 0,00 |
| Servizi di protezione civile | RS | 1.224,00 | | 1.224,00 | | 1.224,00 | 100,00 | 0,00 |
| | CP | 5.200,00 | 0,00 | 5.200,00 | 0,00 | 5.133,82 | 98,73 | 5.133,82 |
| | T | 6.424,00 | | 6.424,00 | | 6.357,82 | | 5.133,82 |
| Servizio idrico integrato | RS | 2.200,00 | | 2.200,00 | | 2.200,00 | 100,00 | 2.200,00 |
| | CP | 50.000,00 | 0,00 | 50.000,00 | 0,00 | 49.190,39 | 98,38 | 46.190,39 |
| | T | 52.200,00 | | 52.200,00 | | 51.390,39 | | 48.390,39 |
| Servizio smaltimento rifiuti | RS | 208.531,17 | | 208.531,17 | | 208.531,17 | 100,00 | 185.970,10 |
| | CP | 662.500,00 | 0,00 | 662.500,00 | 0,00 | 660.375,46 | 99,68 | 207.760,10 |
| | T | 871.031,17 | | 871.031,17 | | 868.906,63 | | 393.730,20 |
| Parchi e servizi per la tutela amb. del verde, altri servizi rel.al terr. e amb. | RS | 14.324,24 | | 14.324,24 | | 11.696,24 | 81,65 | 10.925,84 |
| | CP | 33.500,00 | -5.339,49 | 28.160,51 | -15,94 | 28.047,62 | 99,60 | 20.597,11 |
| | T | 47.824,24 | | 42.484,75 | | 39.743,86 | | 31.522,95 |
| Asili nido, servizi per l'infanzia e per i minori | RS | 0,00 | | 0,00 | | 0,00 | 0,00 | 0,00 |
| | CP | 2.500,00 | 0,00 | 2.500,00 | 0,00 | 2.361,12 | 94,44 | 2.361,12 |
| | T | 2.500,00 | | 2.500,00 | | 2.361,12 | | 2.361,12 |

REFERTO SPESA 2012

per SERVIZI

| | | Previsione Iniziale | Variazioni | Previsione Definitivo | Scost. a bilancio | Impegnato | % real. | Pagato |
|---|----|---------------------|------------|-----------------------|-------------------|------------|-------------------|------------|
| | | a | b | c = a + b | d = (b * 100) / a | e | f = (e / c) * 100 | g |
| Assistenza, beneficenza pubblica e servizi diversi alla persona | RS | 77.607,88 | | 77.607,88 | | 74.339,37 | 95,79 | 71.822,23 |
| | CP | 95.510,00 | 133,33 | 95.643,33 | 0,14 | 85.948,88 | 89,86 | 14.608,78 |
| | T | 173.117,88 | | 173.251,21 | | 160.288,25 | | 86.431,01 |
| Servizio necroscopico e cimiteriale | RS | 31.370,85 | | 31.370,85 | | 29.440,25 | 93,85 | 29.440,25 |
| | CP | 34.200,00 | -6.158,00 | 28.042,00 | -18,01 | 27.253,87 | 97,19 | 14.185,08 |
| | T | 65.570,85 | | 59.412,85 | | 56.694,12 | | 43.625,33 |
| Affissioni e pubblicita' | RS | 1.016,70 | | 1.016,70 | | 1.016,70 | 100,00 | 1.016,70 |
| | CP | 6.200,00 | 0,00 | 6.200,00 | 0,00 | 5.473,08 | 88,28 | 2.761,15 |
| | T | 7.216,70 | | 7.216,70 | | 6.489,78 | | 3.777,85 |
| Servizi relativi all'industria | RS | 0,00 | | 0,00 | | 0,00 | 0,00 | 0,00 |
| | CP | 3.340,00 | 554,94 | 3.894,94 | 16,61 | 3.894,94 | 100,00 | 1.947,47 |
| | T | 3.340,00 | | 3.894,94 | | 3.894,94 | | 1.947,47 |
| Servizi relativi al commercio | RS | 159,72 | | 159,72 | | 159,72 | 100,00 | 159,72 |
| | CP | 700,00 | -405,56 | 294,44 | -57,94 | 294,44 | 100,00 | 294,44 |
| | T | 859,72 | | 454,16 | | 454,16 | | 454,16 |
| Servizi relativi all'agricoltura | RS | 0,00 | | 0,00 | | 0,00 | 0,00 | 0,00 |
| | CP | 2.000,00 | 0,00 | 2.000,00 | 0,00 | 1.672,63 | 83,63 | 1.672,63 |
| | T | 2.000,00 | | 2.000,00 | | 1.672,63 | | 1.672,63 |
| Organi istituzionali, partecipazione e decentramento | RS | 2.320,00 | | 2.320,00 | | 765,35 | 32,99 | 650,00 |
| | CP | 0,00 | 0,00 | 0,00 | 0,00 | 0,00 | 0,00 | 0,00 |
| | T | 2.320,00 | | 2.320,00 | | 765,35 | | 650,00 |
| Segreteria generale, personale e organizzazione | RS | 3.422,62 | | 3.422,62 | | 3.422,62 | 100,00 | 3.422,62 |
| | CP | 11.500,00 | 1.710,00 | 13.210,00 | 14,87 | 10.008,14 | 75,76 | 1.345,75 |
| | T | 14.922,62 | | 16.632,62 | | 13.430,76 | | 4.768,37 |
| Gestione delle entrate tributarie e servizi fiscali | RS | 0,00 | | 0,00 | | 0,00 | 0,00 | 0,00 |
| | CP | 0,00 | 0,00 | 0,00 | 0,00 | 0,00 | 0,00 | 0,00 |
| | T | 0,00 | | 0,00 | | 0,00 | | 0,00 |
| Gestione dei beni demaniali e patrimoniali | RS | 777.820,80 | | 777.820,80 | | 777.820,80 | 100,00 | 133.889,95 |
| | CP | 421.000,00 | -9.500,00 | 411.500,00 | -2,26 | 22.851,00 | 5,55 | 0,00 |
| | T | 1.198.820,80 | | 1.189.320,80 | | 800.671,80 | | 133.889,95 |
| Ufficio tecnico | RS | 0,00 | | 0,00 | | 0,00 | 0,00 | 0,00 |
| | CP | 0,00 | 0,00 | 0,00 | 0,00 | 0,00 | 0,00 | 0,00 |
| | T | 0,00 | | 0,00 | | 0,00 | | 0,00 |
| Anagrafe, stato civile, elettorale, leva e servizio statistico | RS | 0,00 | | 0,00 | | 0,00 | 0,00 | 0,00 |
| | CP | 0,00 | 0,00 | 0,00 | 0,00 | 0,00 | 0,00 | 0,00 |
| | T | 0,00 | | 0,00 | | 0,00 | | 0,00 |
| Uffici giudiziari | RS | 0,00 | | 0,00 | | 0,00 | 0,00 | 0,00 |
| | CP | 0,00 | 0,00 | 0,00 | 0,00 | 0,00 | 0,00 | 0,00 |
| | T | 0,00 | | 0,00 | | 0,00 | | 0,00 |
| Casa circondariale e altri servizi | RS | 3.500,00 | | 3.500,00 | | 3.500,00 | 100,00 | 0,00 |
| | CP | 0,00 | 0,00 | 0,00 | 0,00 | 0,00 | 0,00 | 0,00 |
| | T | 3.500,00 | | 3.500,00 | | 3.500,00 | | 0,00 |
| Polizia municipale | RS | 0,00 | | 0,00 | | 0,00 | 0,00 | 0,00 |
| | CP | 0,00 | 0,00 | 0,00 | 0,00 | 0,00 | 0,00 | 0,00 |
| | T | 0,00 | | 0,00 | | 0,00 | | 0,00 |

REFERTO SPESA 2012

per SERVIZI

| | | Previsione Iniziale | Variazioni | Previsione Definitivo | Scost. a bilancio | Impegnato | % real. | Pagato |
|--|----|---------------------|------------|-----------------------|-------------------|------------|-------------------|------------|
| | | a | b | c = a + b | d = (b * 100) / a | e | f = (e / c) * 100 | g |
| Polizia amministrativa | RS | 0,00 | | 0,00 | | 0,00 | 0,00 | 0,00 |
| | CP | 0,00 | 0,00 | 0,00 | 0,00 | 0,00 | 0,00 | 0,00 |
| | T | 0,00 | | 0,00 | | 0,00 | | 0,00 |
| Scuola materna | RS | 0,00 | | 0,00 | | 0,00 | 0,00 | 0,00 |
| | CP | 0,00 | 0,00 | 0,00 | 0,00 | 0,00 | 0,00 | 0,00 |
| | T | 0,00 | | 0,00 | | 0,00 | | 0,00 |
| Istruzione elementare | RS | 0,00 | | 0,00 | | 0,00 | 0,00 | 0,00 |
| | CP | 165.000,00 | 0,00 | 165.000,00 | 0,00 | 0,00 | 0,00 | 0,00 |
| | T | 165.000,00 | | 165.000,00 | | 0,00 | | 0,00 |
| Istruzione media | RS | 0,00 | | 0,00 | | 0,00 | 0,00 | 0,00 |
| | CP | 0,00 | 0,00 | 0,00 | 0,00 | 0,00 | 0,00 | 0,00 |
| | T | 0,00 | | 0,00 | | 0,00 | | 0,00 |
| Istruzione secondaria superiore | RS | 0,00 | | 0,00 | | 0,00 | 0,00 | 0,00 |
| | CP | 0,00 | 0,00 | 0,00 | 0,00 | 0,00 | 0,00 | 0,00 |
| | T | 0,00 | | 0,00 | | 0,00 | | 0,00 |
| Assistenza scolastica, trasporto, refezione e altri servizi | RS | 0,00 | | 0,00 | | 0,00 | 0,00 | 0,00 |
| | CP | 0,00 | 0,00 | 0,00 | 0,00 | 0,00 | 0,00 | 0,00 |
| | T | 0,00 | | 0,00 | | 0,00 | | 0,00 |
| Biblioteche, Musei, Pinacoteche | RS | 0,00 | | 0,00 | | 0,00 | 0,00 | 0,00 |
| | CP | 90.000,00 | 0,00 | 90.000,00 | 0,00 | 90.000,00 | 100,00 | 0,00 |
| | T | 90.000,00 | | 90.000,00 | | 90.000,00 | | 0,00 |
| Teatri, attività culturali e servizi diversi nel settore culturale | RS | 0,00 | | 0,00 | | 0,00 | 0,00 | 0,00 |
| | CP | 0,00 | 0,00 | 0,00 | 0,00 | 0,00 | 0,00 | 0,00 |
| | T | 0,00 | | 0,00 | | 0,00 | | 0,00 |
| | RS | 0,00 | | 0,00 | | 0,00 | 0,00 | 0,00 |
| | CP | 0,00 | 0,00 | 0,00 | 0,00 | 0,00 | 0,00 | 0,00 |
| | T | 0,00 | | 0,00 | | 0,00 | | 0,00 |
| Stadio comunale, palazzo dello sport ed altri impianti | RS | 79.387,03 | | 79.387,03 | | 79.386,92 | 100,00 | 79.386,92 |
| | CP | 54.000,00 | 0,00 | 54.000,00 | 0,00 | 0,00 | 0,00 | 0,00 |
| | T | 133.387,03 | | 133.387,03 | | 79.386,92 | | 79.386,92 |
| Manifestazioni diverse nel settore sportivo e ricreativo | RS | 9.816,80 | | 9.816,80 | | 9.816,80 | 100,00 | 0,00 |
| | CP | 0,00 | 0,00 | 0,00 | 0,00 | 0,00 | 0,00 | 0,00 |
| | T | 9.816,80 | | 9.816,80 | | 9.816,80 | | 0,00 |
| Servizi turistici | RS | 113.357,00 | | 113.357,00 | | 113.357,00 | 100,00 | 23.261,78 |
| | CP | 115.000,00 | 0,00 | 115.000,00 | 0,00 | 0,00 | 0,00 | 0,00 |
| | T | 228.357,00 | | 228.357,00 | | 113.357,00 | | 23.261,78 |
| Manifestazioni turistiche | RS | 0,00 | | 0,00 | | 0,00 | 0,00 | 0,00 |
| | CP | 0,00 | 0,00 | 0,00 | 0,00 | 0,00 | 0,00 | 0,00 |
| | T | 0,00 | | 0,00 | | 0,00 | | 0,00 |
| Viabilità, circolazione stradale e servizi connessi | RS | 329.787,89 | | 329.787,89 | | 329.787,89 | 100,00 | 293.068,53 |
| | CP | 481.000,00 | 30.000,00 | 511.000,00 | 6,24 | 510.999,99 | 100,00 | 245.264,08 |
| | T | 810.787,89 | | 840.787,89 | | 840.787,88 | | 538.332,61 |
| Illuminazione pubblica e servizi connessi | RS | 0,00 | | 0,00 | | 0,00 | 0,00 | 0,00 |
| | CP | 0,00 | 0,00 | 0,00 | 0,00 | 0,00 | 0,00 | 0,00 |
| | T | 0,00 | | 0,00 | | 0,00 | | 0,00 |

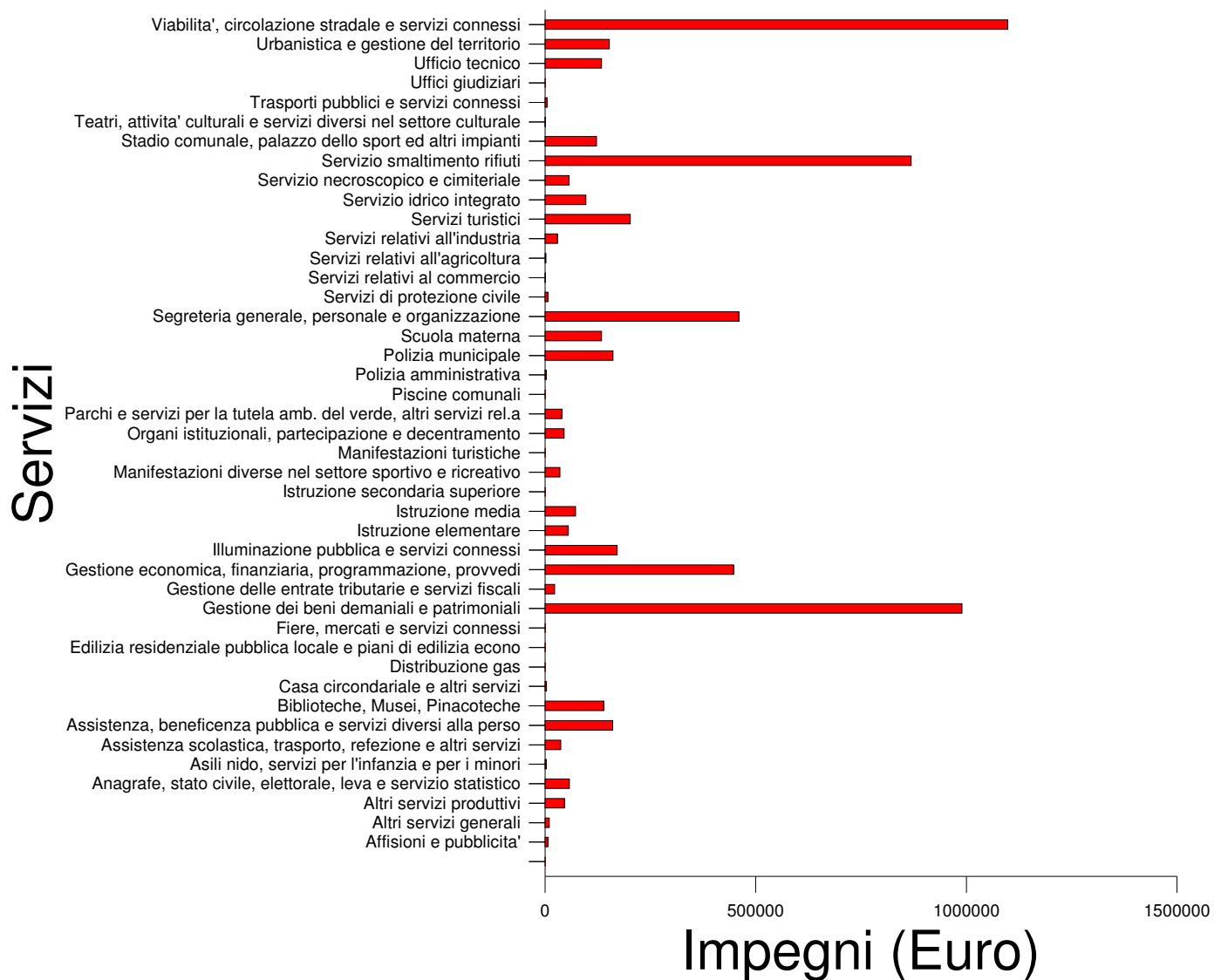
REFERTO SPESA 2012
per SERVIZI

| | | Previsione Iniziale | Variazioni | Previsione Definitivo | Scost. a bilancio | Impegnato | % real. | Pagato |
|--|----|---------------------|------------|-----------------------|---------------------|------------|---------------------|-----------|
| | | a | b | c = a + b | $d = (b * 100) / a$ | e | $f = (e / c) * 100$ | g |
| Trasporti pubblici e servizi connessi | RS | 0,00 | | 0,00 | | 0,00 | 0,00 | 0,00 |
| | CP | 0,00 | 0,00 | 0,00 | 0,00 | 0,00 | 0,00 | 0,00 |
| | T | 0,00 | | 0,00 | | 0,00 | | 0,00 |
| Urbanistica e gestione del territorio | RS | 75.004,21 | | 75.004,21 | | 75.004,21 | 100,00 | 49.911,43 |
| | CP | 77.386,00 | 0,00 | 77.386,00 | 0,00 | 77.385,01 | 100,00 | 42.775,97 |
| | T | 152.390,21 | | 152.390,21 | | 152.389,22 | | 92.687,40 |
| Edilizia residenziale pubblica locale e piani di edilizia economico-popolare | RS | 0,00 | | 0,00 | | 0,00 | 0,00 | 0,00 |
| | CP | 0,00 | 0,00 | 0,00 | 0,00 | 0,00 | 0,00 | 0,00 |
| | T | 0,00 | | 0,00 | | 0,00 | | 0,00 |
| Servizi di protezione civile | RS | 0,00 | | 0,00 | | 0,00 | 0,00 | 0,00 |
| | CP | 0,00 | 0,00 | 0,00 | 0,00 | 0,00 | 0,00 | 0,00 |
| | T | 0,00 | | 0,00 | | 0,00 | | 0,00 |
| Servizio idrico integrato | RS | 0,00 | | 0,00 | | 0,00 | 0,00 | 0,00 |
| | CP | 45.500,00 | 0,00 | 45.500,00 | 0,00 | 45.500,00 | 100,00 | 30.000,00 |
| | T | 45.500,00 | | 45.500,00 | | 45.500,00 | | 30.000,00 |
| Servizio smaltimento rifiuti | RS | 0,00 | | 0,00 | | 0,00 | 0,00 | 0,00 |
| | CP | 0,00 | 0,00 | 0,00 | 0,00 | 0,00 | 0,00 | 0,00 |
| | T | 0,00 | | 0,00 | | 0,00 | | 0,00 |
| Parchi e servizi per la tutela amb. del verde, altri servizi rel.al terr. e amb. | RS | 0,00 | | 0,00 | | 0,00 | 0,00 | 0,00 |
| | CP | 0,00 | 0,00 | 0,00 | 0,00 | 0,00 | 0,00 | 0,00 |
| | T | 0,00 | | 0,00 | | 0,00 | | 0,00 |
| Asili nido, servizi per l'infanzia e per i minori | RS | 0,00 | | 0,00 | | 0,00 | 0,00 | 0,00 |
| | CP | 0,00 | 0,00 | 0,00 | 0,00 | 0,00 | 0,00 | 0,00 |
| | T | 0,00 | | 0,00 | | 0,00 | | 0,00 |
| Assistenza, beneficenza pubblica e servizi diversi alla persona | RS | 0,00 | | 0,00 | | 0,00 | 0,00 | 0,00 |
| | CP | 0,00 | 0,00 | 0,00 | 0,00 | 0,00 | 0,00 | 0,00 |
| | T | 0,00 | | 0,00 | | 0,00 | | 0,00 |
| Servizio necroscopico e cimiteriale | RS | 600,00 | | 600,00 | | 600,00 | 100,00 | 0,00 |
| | CP | 1.000,00 | 0,00 | 1.000,00 | 0,00 | 0,00 | 0,00 | 0,00 |
| | T | 1.600,00 | | 1.600,00 | | 600,00 | | 0,00 |
| Affissioni e pubblicita' | RS | 0,00 | | 0,00 | | 0,00 | 0,00 | 0,00 |
| | CP | 0,00 | 0,00 | 0,00 | 0,00 | 0,00 | 0,00 | 0,00 |
| | T | 0,00 | | 0,00 | | 0,00 | | 0,00 |
| Fiere, mercati e servizi connessi | RS | 0,00 | | 0,00 | | 0,00 | 0,00 | 0,00 |
| | CP | 0,00 | 0,00 | 0,00 | 0,00 | 0,00 | 0,00 | 0,00 |
| | T | 0,00 | | 0,00 | | 0,00 | | 0,00 |
| Servizi relativi all'industria | RS | 500,00 | | 500,00 | | 500,00 | 100,00 | 500,00 |
| | CP | 25.000,00 | 0,00 | 25.000,00 | 0,00 | 25.000,00 | 100,00 | 25.000,00 |
| | T | 25.500,00 | | 25.500,00 | | 25.500,00 | | 25.500,00 |
| Servizi relativi al commercio | RS | 0,00 | | 0,00 | | 0,00 | 0,00 | 0,00 |
| | CP | 0,00 | 0,00 | 0,00 | 0,00 | 0,00 | 0,00 | 0,00 |
| | T | 0,00 | | 0,00 | | 0,00 | | 0,00 |
| Distribuzione gas | RS | 0,00 | | 0,00 | | 0,00 | 0,00 | 0,00 |
| | CP | 0,00 | 0,00 | 0,00 | 0,00 | 0,00 | 0,00 | 0,00 |
| | T | 0,00 | | 0,00 | | 0,00 | | 0,00 |

REFERTO SPESA 2012
per SERVIZI

| | | Previsione Iniziale | Variazioni | Previsione Definitivo | Scost. a bilancio | Impegnato | % real. | Pagato |
|--|----|---------------------|------------|-----------------------|---------------------|--------------|---------------------|--------------|
| | | a | b | c = a + b | $d = (b * 100) / a$ | e | $f = (e / c) * 100$ | g |
| Altri servizi produttivi | RS | 45.644,62 | | 45.644,62 | | 45.644,62 | 100,00 | 0,00 |
| | CP | 0,00 | 0,00 | 0,00 | 0,00 | 0,00 | 0,00 | 0,00 |
| | T | 45.644,62 | | 45.644,62 | | 45.644,62 | | 0,00 |
| Organi istituzionali, partecipazione e decentramento | RS | 0,00 | | 0,00 | | 0,00 | 0,00 | 0,00 |
| | CP | 0,00 | 0,00 | 0,00 | 0,00 | 0,00 | 0,00 | 0,00 |
| | T | 0,00 | | 0,00 | | 0,00 | | 0,00 |
| Gestione economica, finanziaria, programmazione, provveditorato e controllo gest | RS | 0,00 | | 0,00 | | 0,00 | 0,00 | 0,00 |
| | CP | 922.000,00 | 0,00 | 922.000,00 | 0,00 | 265.967,78 | 28,85 | 265.967,78 |
| | T | 922.000,00 | | 922.000,00 | | 265.967,78 | | 265.967,78 |
| Gestione delle entrate tributarie e servizi fiscali | RS | 0,00 | | 0,00 | | 0,00 | 0,00 | 0,00 |
| | CP | 0,00 | 0,00 | 0,00 | 0,00 | 0,00 | 0,00 | 0,00 |
| | T | 0,00 | | 0,00 | | 0,00 | | 0,00 |
| TOTALE | RS | 2.228.455,96 | | 2.228.455,96 | | 2.201.496,94 | 98,79 | 1.272.874,55 |
| | CP | 5.141.133,00 | 76.910,10 | 5.218.043,10 | 0,00 | 3.671.572,10 | 70,36 | 2.321.008,75 |
| | T | 7.369.588,96 | | 7.446.499,06 | | 5.873.069,04 | | 3.593.883,30 |

Impegni per Servizio





CITTÀ DI GARESSIO

PROVINCIA DI CUNEO

CONCLUSIONI

L'attività del Comune risente fortemente di tre fattori generali che condizionano pesantemente la vita dell'Ente. 1) L'aumento impressionante degli espletamenti burocratici spesso determinati da norme di difficile interpretazione e con modalità operative ostiche specialmente in enti medio piccoli dove i dipendenti devono occuparsi di una molteplicità di argomenti pagando in precisione ed aggiornamento 2) La sempre maggiore difficoltà di programmazione dovuta alle incertezze legate ai trasferimenti erariali e alle entrate tributarie 3) I tagli lineari dei trasferimenti erariali che non tengono minimamente conto delle peculiarità degli Enti (montanità ed estensione del territorio, distanza dai centri maggiori, ecc)

Oltre a quanto sopra esposto, il nostro Ente paga delle situazioni legate al personale non prevedibili (decessi, lunghe malattie, maternità, ecc) che, viste anche che le norme relative al personale sono sempre più stringenti, determinano situazioni dove garantire i servizi e il rispetto delle scadenze diventa sempre più difficile.

- ✓ sotto il profilo della gestione finanziaria l'esercizio si chiude con un avanzo di amministrazione di € 5.492,73. Sono stati rispettati i limiti di spesa del personale previsti dalla vigente normativa.
- ✓ Per quanto riguarda il perseguimento degli obiettivi della gestione 2012 è possibile rilevare un loro sostanziale raggiungimento nonostante le difficoltà e le problematiche esposte in precedenza.

IL RESPONSABILE AREA ECONOMICO FINANZIARIA
(Gian Mario CANOVA)